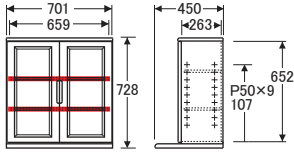


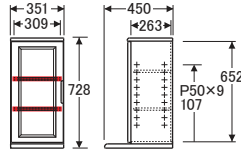
# No.5000

## システムボード

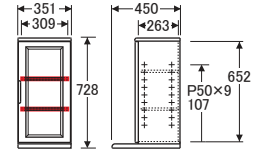
※図面 ■色…棚板可動部分



No.5000上置ガラス開戸〔W70〕  
【棚板】W658×D245（2枚）【棚板厚】15

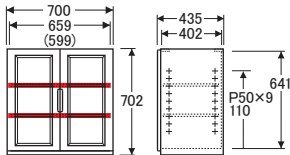


No.5000上置ガラス開戸〔W35・左〕  
【棚板】W308×D245（2枚）【棚板厚】15



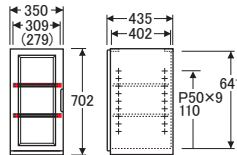
No.5000上置ガラス開戸〔W35・右〕  
【棚板】W308×D245（2枚）【棚板厚】15

( )数値は有効寸法です。



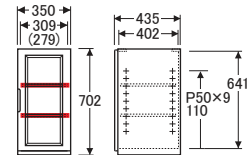
No.5000ミドルガラス開戸〔W70〕  
【棚板】W658×D365（2枚）【棚板厚】15

( )数値は有効寸法です。



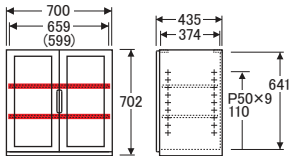
No.5000ミドルガラス開戸〔W35・左〕  
【棚板】W308×D365（2枚）【棚板厚】15

( )数値は有効寸法です。



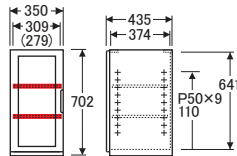
No.5000ミドルガラス開戸〔W35・右〕  
【棚板】W308×D365（2枚）【棚板厚】15

( )数値は有効寸法です。



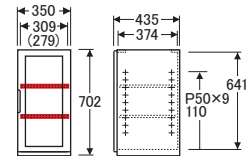
No.5000ミドル板開戸〔W70〕  
【棚板】W658×D365（2枚）【棚板厚】15

( )数値は有効寸法です。

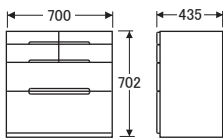


No.5000ミドル板開戸〔W35・左〕  
【棚板】W308×D365（2枚）【棚板厚】15

( )数値は有効寸法です。

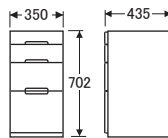


No.5000ミドル板開戸〔W35・右〕  
【棚板】W308×D365（2枚）【棚板厚】15



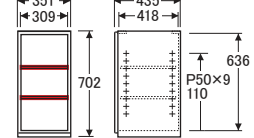
No.5000ミドルチェスト〔W70〕

【引出内寸】※仕切板を取り出した状態  
【上】W288×D364×H48（2杯）  
【中上】W288×D364×H75（2杯）  
【中下】W603×D364×H145（1杯）  
【下】W603×D364×H235（1杯）  
【仕切板】3枚



No.5000ミドルチェスト〔W35〕

【引出内寸】※仕切板を取り出した状態  
【上】W277×D364×H48（1杯）  
【中上】W277×D364×H75（1杯）  
【中下】W253×D364×H145（1杯）  
【下】W253×D364×H235（1杯）  
【仕切板】2枚



No.5000ミドルオープン〔W35〕

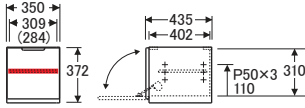
【棚板】W308×D390（2枚）【棚板厚】15

# No.5000

## システムボード

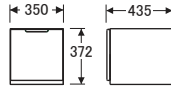
※図面 ■色…棚板可動部分

( ) 数値は有効寸法です。



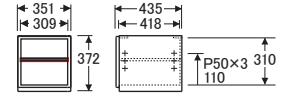
No.5000ロー板フラップ戸〔W35〕

【棚板】W308×D320 (1枚) 【棚板厚】15



No.5000ローチェスト〔W35〕

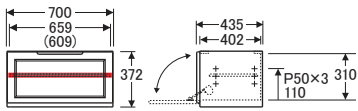
【引出内寸】  
[小] W273×D320×H48 (1杯)  
[大] W253×D364×H145 (1杯)



No.5000ローオープン〔W35〕

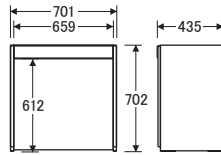
【棚板】W308×D390 (1枚) 【棚板厚】15

( ) 数値は有効寸法です。



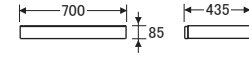
No.5000ローガラスフラップ戸〔W70〕

【棚板】W658×D320 (1枚) 【棚板厚】15



No.5000ミドル引出付デスク〔W70〕

【引出内寸】W603×D364×H45

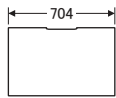


No.5000引出〔W70〕

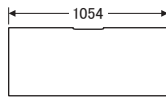
【引出内寸】W603×D364×H51



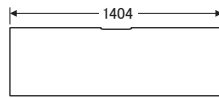
No.5000天板  
〔W35×45〕



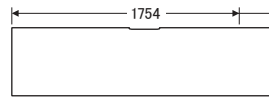
No.5000天板  
〔W70×45〕



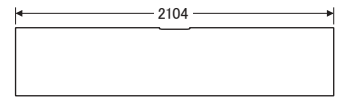
No.5000天板  
〔W105×45〕



No.5000天板  
〔W140×45〕



No.5000天板  
〔W175×45〕



No.5000天板  
〔W210×45〕